




NOVAPED exclusive
by schein

UNSERE TOP 20 SELLER

Tragekomfort & Design auf höchstem Niveau

schein orthopädie
service
Germany since 1879

Wir  helfen


A low-angle photograph of several tall palm trees against a bright, slightly cloudy sky. The image has a soft, ethereal quality. In the foreground, the dark green fronds of a palm tree are visible, creating a layered effect. A semi-transparent orange rectangular box is centered in the lower half of the image, containing white text.

**IRGENDWO
AUF DER WELT
IST IMMER
SOMMER!**

Anders als gewöhnliche Zehenstegsandalen bieten die Maßsandalen NovaPED exclusive dem Fuß genügend Halt und Unterstützung, gleichzeitig schaffen sie Komfort und Bequemlichkeit.

Das Gesamtkonzept überzeugt aber nicht nur durch den Tragekomfort: Individuelle Designwünsche, wie zum Beispiel exklusive Swarovski Steine, Futter aus Lammfell oder einer Laser Gravur im Deckenbezug im Fersenbereich der Sandale sind nur einige von vielen besonderen Extras.

Individuell, elegant und exklusiv: ein maßgefertigtes Gesamtkonzept, das durch ein qualitativ hochwertiges Produkt und den individuellen Geschmackswünschen der Kunden überzeugt.



Modell	S01
Größe	28 - 48
Kollektion	NovaPED exclusive
Riemchenbreite	17 mm
Riemenfarbe außen	W 32 tannengrün
Riemenfarbe innen	SI 32 pigreco by schein, petrol
Deckenmaterial	DB 32 Microfaser petrol
Lauffläche	LF 12 anthrazit
Zwischenlage	ZL 13 türkis
Laufsohle	LS 03 grün
Extras	Strassteine türkis/silber



Modell	S02
Größe	28 - 48
Kollektion	NovaPED exclusive
Riemchenbreite	17 mm
Riemenfarbe außen	G 63 roségold
Riemenfarbe innen	SI 22 pigreco by schein, hellrosa
Deckenmaterial	DB 22 Microfaser hellrosa
Lauffläche	LF 31 hellgrau
Zwischenlage	ZL 31 weiss
Laufsohle	LS 08 dunkelgrau
Extras	Strassteine, Glattleder, silber, Plateau 24 mm, Flechtstreifen



Modell
Größe

S03
28 - 48

Kollektion
Riemchenbreite
Riemenfarbe außen
Riemenfarbe innen
Deckenmaterial
Lauffläche
Zwischenlage
Laufsohle
Extras

NovaPED exclusive
17 mm
W 45 Galaxia schwarz, glitzernd
SI 08 pigreco by schein, dunkelblau
DB 08 Microfaser dunkelblau
LF 26 dunkelbraun morato
ZL 08 schwarz
LS 13 dunkelblau
Strassteine schwarz/silber



Modell
Größe

S04
28 - 48

Kollektion
Riemchenbreite
Riemenfarbe außen
Riemenfarbe innen
Deckenmaterial
Lauffläche
Zwischenlage
Laufsohle
Extras

NovaPED exclusive
17 mm
W 45 Galaxia schwarz, glitzernd
SI 07 pigreco by schein, schwarz
DB 07 Microfaser schwarz
LF 12 anthrazit
ZL 01 weiss
LS 10 schwarz
Strassteine,
Glattleder, silber,
Flechtstreifen



Modell
Größe

S09
40 - 48

Kollektion
Riemchenbreite
Riemenfarbe außen
Riemenfarbe innen
Deckenmaterial
Lauffläche
Zwischenlage
Laufsohle

NovaPED exclusive
25 mm
G 61 Leder Gold Strukturiert
SI 11 pigreco sprint by schein,
hellbeige
DB 11 Microfaser hellbeige
LF 01 weiss
ZL 10 dunkelgrau
LS 07 graubeige



Modell
Größe

S13
40 - 48


Kollektion	NovaPED exclusive
Riemenbreite	25 mm
Riemenfarbe außen	W 22 Mash, grün
Riemenfarbe innen	SI 19 pigreco by schein, dunkelgrau
Deckenmaterial	DB 08 Microfaser dunkelblau
Lauffläche	LF 31 hellgrau
Zwischenlage	ZL 01 weiss
Laufsohle	LS 12 apfelgrün



Modell
Größe

S15
35 - 48

Kollektion	NovaPED exclusive
Riemenbreite	40 mm
Riemenfarbe außen	W 41 Curly jeansblau
Riemenfarbe innen	SI 08 pigreco by schein, dunkelblau
Deckenmaterial	DB 08 Microfaser dunkelblau
Lauffläche	LF 04 rot
Zwischenlage	ZL 01 weiss
Laufsohle	LS 13 dunkelblau



Modell
Größe

S16
28 - 48

Kollektion	NovaPED exclusive
Riemenbreite	17 mm
Riemenfarbe außen	G 72 Glattleder petrol mit Schimmer
Riemenfarbe innen	SI 37 pigreco by schein, altrosa
Deckenmaterial	DB 37 Microfaser altrosa
Lauffläche	LF 30 türkis
Zwischenlage	ZL 01 weiss
Laufsohle	LS 11 pink



Modell S19
Größe 28 - 48

Kollektion NovaPED exclusive
Riemchenbreite 17 mm
Riemenfarbe außen W 65 Schimmer silber
Riemenfarbe innen SI 01 pigreco by schein, flieder dunkel
Deckenmaterial DB 01 Microfaser flieder dunkel
Lauffläche LF 20 lila
Zwischenlage ZL 01 weiss
Laufsohle LS 08 dunkelgrau



Modell S20
Größe 28 - 48

Kollektion NovaPED exclusive
Riemchenbreite 17 mm
Riemenfarbe außen W 11 anthrazit
Riemenfarbe innen SI 19 pigreco by schein, dunkelgrau
Deckenmaterial DB 19 Microfaser dunkelgrau
Lauffläche LF 03 orange
Zwischenlage ZL 01 weiss
Laufsohle LS 08 dunkelgrau
Extras Nietenmuster in argento antico silber



Modell S23
Größe 35 - 48

Kollektion NovaPED exclusive aqualine
Riemchenbreite 40 mm
Riemenfarbe außen W 57 Aqualine PU Material Carbonoptik, schwarz
Riemenfarbe innen SI 40 Aqualine PU Material Carbonoptik, rot
Deckenmaterial DB 58 Aqualine PU Material Carbonoptik, schwarz
Lauffläche LF 10 steingrau
Zwischenlage ZL 03 rot
Laufsohle LS 10 schwarz



Modell
Größe

S24
28 - 48

Kollektion	NovaPED exclusive
Riemchenbreite	17 mm
Riemenfarbe außen	G 63 roségold
Riemenfarbe innen	SI 05 pigreco by schein, beige
Deckenmaterial	DB 00
Lauffläche	LF 26 dunkelbraun morato
Zwischenlage	ZL 17 grau
Laufsohle	LS 09 dunkelbraun



Modell
Größe

S25
28 - 48

Kollektion	NovaPED exclusive
Riemchenbreite	17 mm
Riemenfarbe außen	G 65 Metallic gemustert silber
Riemenfarbe innen	SI 19 pigreco by schein, dunkelgrau
Deckenmaterial	DB 00
Lauffläche	LF 10 steingrau
Zwischenlage	ZL 01 weiss
Laufsohle	LS 08 dunkelgrau



Modell
Größe

S26
28 - 48

Kollektion	NovaPED exclusive
Riemchenbreite	17 mm
Riemenfarbe außen	W 45 Galaxia schwarz, glitzernd
Riemenfarbe innen	SI 19 pigreco by schein, dunkelgrau
Deckenmaterial	DB 00
Lauffläche	LF 12 anthrazit
Zwischenlage	ZL 01 weiss
Laufsohle	LS 08 dunkelgrau



Modell S27
Größe 40 - 48

Kollektion	NovaPED exclusive
Riemenbreite	25 mm
Riemenfarbe außen	G 50 schwarz gepraegt
Riemenfarbe innen	SI 07 pigreco by schein, schwarz
Deckenmaterial	DB 00
Lauffläche	LF 12 anthrazit
Zwischenlage	ZL 10 dunkelgrau
Laufsohle	LS 10 schwarz



Modell S29
Größe 40 - 48

Kollektion	NovaPED exclusive
Riemenbreite	25 mm
Riemenfarbe außen	W 12 orange
Riemenfarbe innen	SI 19 pigreco by schein, dunkelgrau
Deckenmaterial	DB 00
Lauffläche	LF 34 schwarz batik
Zwischenlage	ZL 11 orange
Laufsohle	LS 10 schwarz



Modell S05
Größe 28 - 48

Kollektion	NovaPED exclusive
Riemenbreite	17 mm
Riemenfarbe außen	G 06 Lack, weiss
Riemenfarbe innen	SI 13 pigreco by schein, royalblau
Deckenmaterial	DB 00
Lauffläche	LF 35 pink/weiss batik
Zwischenlage	ZL 01 weiss
Laufsohle	LS 05 blau
Extras	Stickmuster Welle

Solange der Vorrat reicht! 



Solange der Vorrat reicht!



Modell
Größe

S06
28 - 48

Kollektion
Riemchenbreite
Riemenfarbe außen
Riemenfarbe innen
Deckenmaterial
Lauffläche
Zwischenlage
Laufsohle

NovaPED exclusive
17 mm
G 13 Lack, schwarz
SI 07 pigreco by schein, schwarz
DB 00
LF 30 türkis
ZL 04 petrol
LS 03 grün



Solange der Vorrat reicht!



Modell
Größe

S12
40 - 48

Kollektion
Riemchenbreite
Riemenfarbe außen
Riemenfarbe innen
Deckenmaterial
Lauffläche
Zwischenlage
Laufsohle

NovaPED exclusive
25 mm
W 34 Kuhfell weiss braun
SI 11 pigreco sprint by schein, hellbeige
DB 20 Microfaser dunkelbraun
LF 19 lima
ZL 01 weiss
LS 09 dunkelbraun



Solange der Vorrat reicht!



Modell
Größe

S14
35 - 48

Kollektion
Riemchenbreite
Riemenfarbe außen
Riemenfarbe innen
Deckenmaterial
Lauffläche
Zwischenlage
Laufsohle

NovaPED exclusive aqualine
40 mm
W 57 Aqualine PU Material Carbonoptik, schwarz
SI 45 Aqualine PU Material Carbonoptik, schwarz
DB 58 Aqualine PU Material Carbonoptik, schwarz
LF 12 anthrazit
ZL 13 türkis
LS 10 schwarz

Sie haben sich für ein Modell entschieden? Nutzen Sie ganz bequem unser nebenstehendes Bestellformular und senden dies per Fax an 02191-910 100 oder per Mail an service@schein.de

Ihre Bestellung wird umgehend weiterverarbeitet.

**INDIVIDUELL
ELEGANT
EXKLUSIV**




Angaben zur Firma

Kunden-Nr. : _____
 Firma : _____
 Straße : _____
 PLZ | Ort : _____
 Bestellt durch : _____

Angaben zum Kunden

Kommissions-Nr. : _____
 Schuhgröße : _____
 Modell-Nr. : S _____
 Datum : _____

Ich bestelle nach SCHABLONE (standardisiertes Wellness-Fußbett):



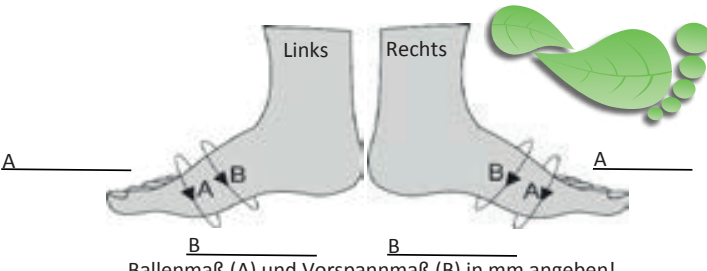
Umriss

schmal

breit

ODER

Ich bestelle nach dem mitgeschickten TRITTSCHAUM bzw. DIGITALER FUSSSCAN-DATEI mit folgenden Maßangaben (individuelles Wellness-Fußbett mit moderat anpassbaren Elementen für einen gesunden/normalen Fuß):



Ballenmaß (A) und Vorspannmaß (B) in mm angeben!

OPTIONAL:

Fußtyp	links	rechts	Pelotte	
Normalfuß	<input type="checkbox"/>	<input type="checkbox"/>	schwach	<input type="checkbox"/>
Knick-Senkfuß	<input type="checkbox"/>	<input type="checkbox"/>	mittel	<input type="checkbox"/>
Sichel-Klumpfuß	<input type="checkbox"/>	<input type="checkbox"/>	stark	<input type="checkbox"/>
Hohlfuß	<input type="checkbox"/>	<input type="checkbox"/>		
Korrekturstärke	links	rechts		
schwach	<input type="checkbox"/>	<input type="checkbox"/>		
mittel	<input type="checkbox"/>	<input type="checkbox"/>		
stark	<input type="checkbox"/>	<input type="checkbox"/>		

*ohne Auswahl erhalten Sie:
Normalfuß mit mittlerer Korrekturstärke

Bitte beachten:

Trittschaum Abdruck
Diesen bitte stehend, im belasteten Zustand ohne Strümpfe vornehmen.

Markierung des Zehenstegs
Mit einem Bleistift die gewünschte Position des Zehenstegs zwischen dem 1. und 2. Zeh markieren.

Ich fräse selbst:

Welche Fräsmaschine und welchen Fräsumriss verwenden Sie?

Gebiom / Go-tec / Rechteck = R126, R134, R150, R131 CNC (Einzelstücke)

Gebiom / Go-tec / Rechteck = R07, Gr. 5 (350 x 290 mm)

Paromed / Eisen 3300 (Typ 05)

- Ich bestelle einen Bausatz**
- Ich bestelle ein fertig montiertes Modell**
(Sollten die Maße meines Kunden außerhalb des Schein Leistensystems liegen, erteile ich die Freigabe zur Bausatz-Lieferung)

Schein Orthopädie Service KG
Hildegardstr. 5
42897 Remscheid
Germany
Tel. +49 2191 910-200
Fax +49 2191 910-100
service@schein.de
www.schein-exclusive.de



Wir  helfen